


Barrières de déchetteries "SKI"

 Fabrication Française



 Barrières relevées vue haut de quai



 Barrières relevées vue bas de quai

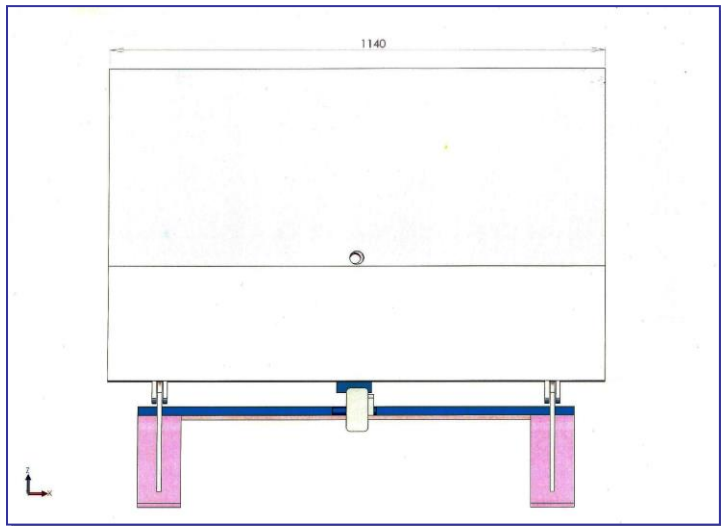
Barrières de déchetteries "SKI"

Détails

La société Gillard est un fabricant français de matériel de traitement des déchets depuis 30 ans
Notre stratégie vise à proposer à nos clients des produits qui soient des solutions.
Forts d'une expérience de plus de 15 ans dans les barrières de déchetteries, nous avons conçu « SKI »...

Les barrières SKI sont conformes à la Norme NF P01-012 dans 2 configurations :

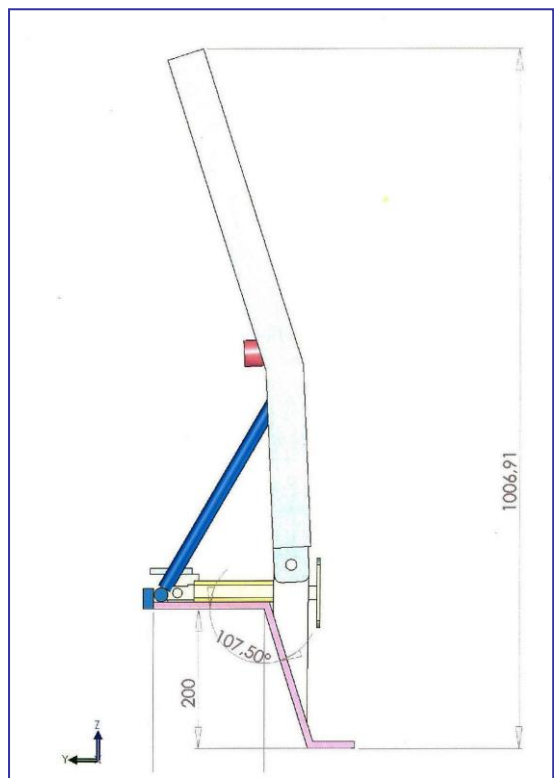
- 1 - Quand le fond de la benne se trouve à une distance de 1 mètre par rapport au niveau du sol du haut de quai
- 2 - lorsque les barrières SKI sont posées sur un muret ou un bati mécano-soudé que nous pouvons fabriquer, et d'une hauteur minimum de 700 mm.



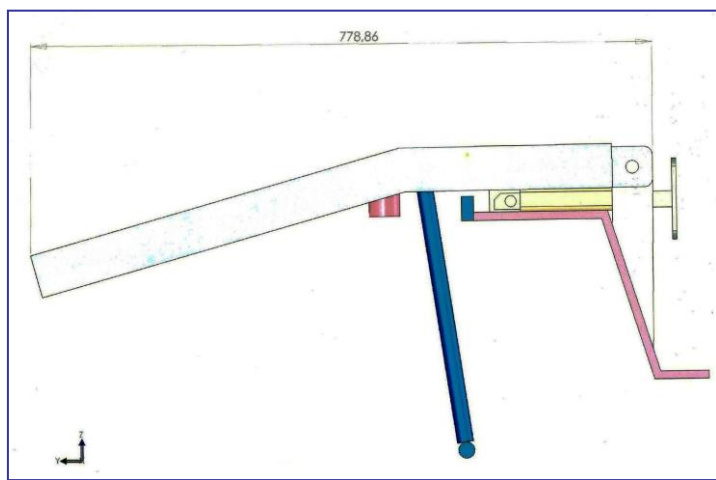
• Plan de principe Vue de face



• Evite aux déchets de tomber entre le quai et la benne



• Plan de principe barrière levée



• Plan de principe barrière baissée

Barrières de déchetteries “SKI”

► *Caractéristiques*

Les barrières SKI sont conformes à la Norme NF P01-012 dans 2 configurations :

- 1 - Quand le fond de la benne se trouve à une distance de 1 mètre par rapport au niveau du sol du haut de quai
- 2 - lorsque les barrières SKI sont posées sur un muret ou un bati mécano-soudé que nous pouvons fabriquer, et d’une hauteur minimum de 700 mm.

1 - Les barrières sont plus hautes que celles de la concurrence,

↳ ce qui autorise un chargement des déchets au centre de la benne et non sur un côté.

2 - Nos barrières sont pourvues d’un levier de commande,

↳ afin de sécuriser la manœuvre de relevage et d’abaissement pour son utilisateur.

3 - La construction est plus robuste, tôle épaisseur 4mm, renforts intérieurs, le tout en acier galvanisé à chaud,

↳ d’où, une meilleure longévité.

4 - Des butées en caoutchouc amortissent la descente de la barrière,

↳ ce qui occasionne moins de bruit et moins d’usure, d’où, une plus grande longévité.

5 - Le verrouillage en position haute est particulièrement résistant,

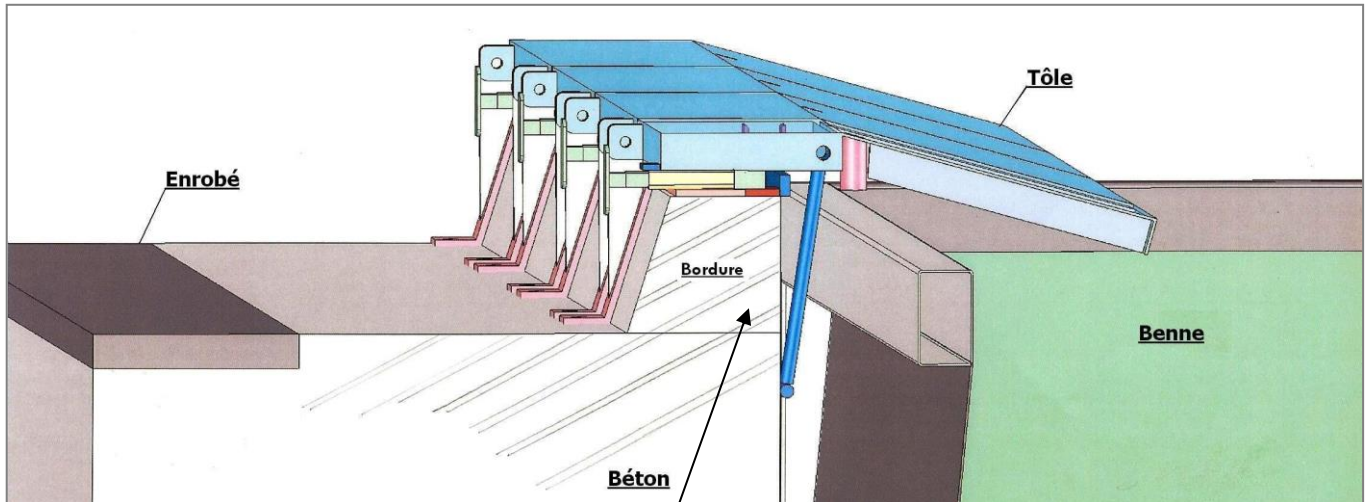
↳ garantissant ainsi la sécurité d’exploitation.

D’autre part, les Barrières sont fabriquées dans nos ateliers, et peuvent être installées par nos soins, si vous le souhaitez.

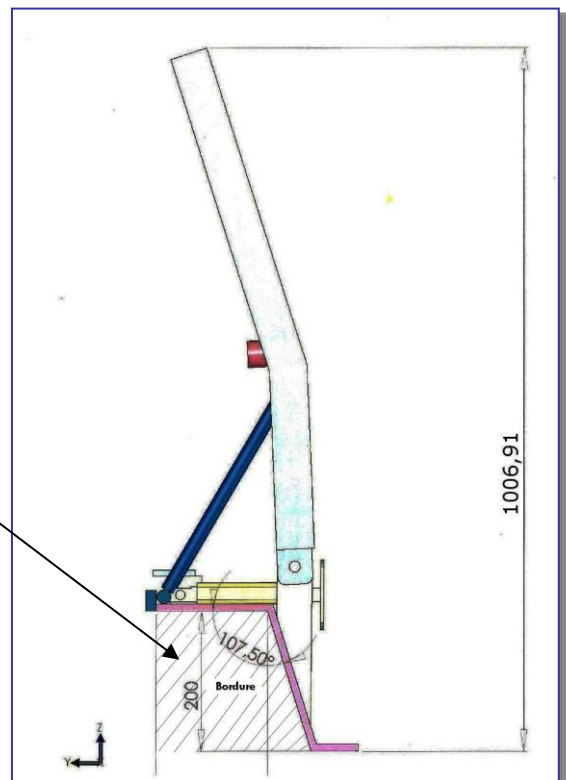
Barrières de déchetteries "SKI"

Plans de principe

Schémas d'installation des barrières sur bordure existante



Les barrières de sécurité se posent sur des bordures qui doivent être en place lors de notre intervention, et dont les cotes sont indiquées sur les croquis.



Le constructeur se réserve le droit de modifier les données techniques sans préavis